Θερμάστρα τοίχου με τηλεχειρισμό

ΜΟΝΤΕΛΟ: HU-1540

Σας ευχαριστούμε που αγοράσατε την νέα θερμάστρα με τηλεχειρισμό.
Οι παρούσες οδηγίες λειτουργίας θα σας βοηθήσουν να τον χρησιμοποιήσετε σωστά και με ασφάλεια.
Σας συνιστούμε να αφιερώσετε λίγο χρόνο για να διαβάσετε αυτό το εγχειρίδιο οδηγιών, ώστε να κατανοήσετε πλήρως όλες τις λειτουργίες που προσφέρει.
Παρακαλώ διαβάστε προσεκτικά όλες τις οδηγίες ασφαλείας πριν από τη χρήση και φυλάξτε το παρόν εγχειρίδιο για μελλοντική αναφορά.

Προειδοποίηση ασφαλείας

Παρακαλώ διαβάστε όλες τις οδηγίες πριν επιχειρήσετε να θέσετε σε λειτουργία αυτή τη συσκευή. Φυλάξτε τις οδηγίες συναρμολόγησης για μελλοντική αναφορά.
Όταν αποθηκεύετε τη συσκευή για μεγάλο χρονικό διάστημα χωρίς χρήση, διατηρήστε την αρχική συσκευασία για μελλοντική χρήση.

- Παρακαλώ διαβάστε όλες τις οδηγίες πριν χρησιμοποιήσετε αυτή τη συσκευή.
- Μην αφήνετε τη συσκευή χωρίς επιτήρηση όταν τη χρησιμοποιείτε.
- Αυτή η θερμάστρα θα ζεσταθεί κατά τη χρήση. Μην αγγίζετε τις θερμές επιφάνειες.
- Σημείωση: Ορισμένα μέρη αυτού του προϊόντος μπορεί να ζεσταθούν πολύ και να προκαλέσουν εγκαύματα. Όταν υπάρχουν παιδιά και ευάλωτες ομάδες ατόμων, πρέπει να δίνεται ιδιαίτερη προσοχή.
- Μην μετακινείτε τη συσκευή όταν τη χρησιμοποιείτε. Πριν από τη μετακίνηση, περιμένετε να κρυώσει πλήρως η συσκευή και ελέγξτε αν έχει αποσυνδεθεί από την παροχή ρεύματος.
- Τοποθετήστε τη συσκευή τουλάχιστον 1 μέτρο μακριά από εξαιρετικά εύφλεκτα υλικά, όπως έπιπλα, δέντρα, φύλλα, σανό και θάμνους.
- Η θερμάστρα πρέπει να βρίσκεται τουλάχιστον 1,8 μέτρα (6 πόδια) πάνω από το έδαφος και τουλάχιστον 0,7 μέτρα (2,5 πόδια) κάτω από την οροφή του κτιρίου ή από κρεμαστά αντικείμενα.
- Η θερμάστρα δεν πρέπει να είναι στραμμένη προς τα πάνω, προς την οροφή. Το στοιχείο θέρμανσης πρέπει να είναι στραμμένο προς την περιοχή που θέλετε να θερμάνετε.

- Προειδοποίηση: Για να αποφύγετε την υπερθέρμανση, μην καλύπτετε τον αισθητήρα. Δεν προορίζεται για στέγνωμα ρούχων.
- Κρατήστε τα παιδιά και τα κατοικίδια σε ασφαλή απόσταση από τη συσκευή.
- Παιδιά ηλικίας 8 ετών και άνω, καθώς και άτομα με μειωμένες σωματικές, αισθητηριακές ή πνευματικές ικανότητες ή έλλειψη εμπειρίας και γνώσης, μπορούν να χρησιμοποιούν αυτόν τον εξοπλισμό, εφόσον έχουν λάβει επίβλεψη ή καθοδήγηση σχετικά με την ασφαλή χρήση του και γνωρίζουν τους σχετικούς κινδύνους.
- Τα παιδιά δεν επιτρέπεται να παίζουν με τον εξοπλισμό. Χωρίς επίβλεψη, τα παιδιά δεν επιτρέπεται να εκτελούν εργασίες καθαρισμού και συντήρησης.
- Εάν υπάρχουν σημάδια ζημιάς ή δυσλειτουργίας, μην θέτετε σε λειτουργία τη θερμάστρα.
- Μην επιχειρήσετε να επισκευάσετε ή να ρυθμίσετε οποιεσδήποτε ηλεκτρικές ή μηχανικές λειτουργίες σε αυτή τη συσκευή. Η συσκευή δεν περιέχει εξαρτήματα που μπορούν να επισκευαστούν από τον χρήστη. Μόνο εξειδικευμένοι ηλεκτρολόγοι μπορούν να εκτελέσουν εργασίες συντήρησης ή επισκευής. Η προσπάθεια επισκευής της συσκευής μόνοι σας ακυρώνει την εγγύησή σας.
- Εάν το καλώδιο τροφοδοσίας έχει υποστεί ζημιά, πρέπει να αντικατασταθεί από τον κατασκευαστή, τον αντιπρόσωπο σέρβις του ή παρόμοια εξειδικευμένα άτομα, προκειμένου να αποφευχθεί κίνδυνος.
- Μην χειρίζεστε τα εξαρτήματα με γυμνά χέρια. Εάν τα αγγίξετε κατά λάθος, χρησιμοποιήστε ένα μαλακό πανί και μεθυλιωμένη αλκοόλη ή οινόπνευμα για να αφαιρέσετε τα δακτυλικά αποτυπώματα, διαφορετικά αυτά τα σημάδια θα καούν πάνω στα εξαρτήματα, προκαλώντας πρόωρη βλάβη του αισθητήρα.
- Μην αντικαθιστάτε ούτε να επιχειρείτε να αντικαταστήσετε τα εξαρτήματα αυτού του προϊόντος.
- Αυτό το προϊόν είναι κατάλληλο για χρήση σε εσωτερικούς και εξωτερικούς χώρους. Μην χρησιμοποιείτε αυτόν τον αισθητήρα κοντά σε μπάνιο, ντουζιέρα ή πισίνα.
- Αυτό το προϊόν δεν πρέπει να εκτίθεται σε εξωτερικό χώρο για μεγάλο χρονικό διάστημα.
- Μην αγγίζετε το φις με βρεγμένα χέρια.
- Μην περνάτε το καλώδιο τροφοδοσίας κάτω από χαλί. Μην καλύπτετε το καλώδιο τροφοδοσίας με χαλί, σκουπίδια ή παρόμοια καλύμματα. Τοποθετήστε το καλώδιο τροφοδοσίας μακριά από πεζούς και από σημεία όπου μπορεί να προκαλέσει τραυματισμό από πάτημα.
- Μην τυλίγετε το καλώδιο τροφοδοσίας γύρω από τη συσκευή.
- Μην εισάγετε και μην αφήνετε ξένα αντικείμενα να εισέλθουν σε οποιοδήποτε άνοιγμα εξαερισμού ή της θήκης του αισθητήρα, καθώς αυτό μπορεί να προκαλέσει ηλεκτροπληξία, πυρκαγιά ή ζημιά στον αισθητήρα.
- Για να αποτρέψετε πιθανή πυρκαγιά, μην φράσσετε το άνοιγμα εξαερισμού.

- Μέσα στη θερμάστρα υπάρχουν θερμαντικά στοιχεία και τμήματα που παράγουν τόξο ή σπινθήρες. Μην τον χρησιμοποιείτε σε περιοχές όπου χρησιμοποιούνται ή αποθηκεύονται βενζίνη, χρώματα, εκρηκτικά και/ή εύφλεκτα υγρά. Κρατήστε τη συσκευή μακριά από θερμαινόμενες επιφάνειες και γυμνή φλόγα.
- Αποφύγετε τη χρήση καλωδίων επέκτασης όσο το δυνατόν περισσότερο, καθώς μπορεί να υπερθερμανθούν και να προκαλέσουν πυρκαγιά. Ωστόσο, εάν πρέπει να χρησιμοποιήσετε καλώδιο επέκτασης, βεβαιωθείτε ότι είναι κατάλληλο για τον σκοπό αυτό, έχει ελεγχθεί για χρήση σε εξωτερικό χώρο και είναι προτιμότερο να διαθέτει εγκατεστημένη ή συνδεδεμένη διάταξη RCD (διακόπτη διαρροής).
- Βεβαιωθείτε πάντα ότι η θερμάστρα είναι συνδεδεμένη σε κατάλληλη πρίζα, η οποία έχει ελεγχθεί για χρήση σε εξωτερικό χώρο.
- Για να αποσυνδέσετε τη θερμάστρα, απενεργοποιήστε τον ελεγκτή και βγάλτε το φις από την πρίζα. Μην τραβάτε το καλώδιο τροφοδοσίας για να βγάλετε το φις.
- Πριν από τη μετακίνηση, τον καθαρισμό ή την αποθήκευση, αποσυνδέετε πάντα τη συσκευή για να βεβαιωθείτε ότι έχει κρυώσει πλήρως.
- Αυτή η θερμάστρα προορίζεται μόνο για οικιακή χρήση και δεν πρέπει να χρησιμοποιείται για εμπορικούς σκοπούς. Οποιαδήποτε άλλη χρήση που δεν συνιστάται από τον κατασκευαστή μπορεί να προκαλέσει πυρκαγιά, ηλεκτροπληξία ή τραυματισμό.
- Δεν συνιστάται η χρήση εξαρτημάτων πάνω στη θερμάστρα.
- Προειδοποίηση: Αυτή η θερμάστρα δεν είναι εξοπλισμένη με συσκευή ελέγχου της θερμοκρασίας δωματίου. Εκτός εάν υπάρχει συνεχής επίβλεψη, μην χρησιμοποιείτε αυτόν τον αισθητήρα σε μικρό δωμάτιο όπου βρίσκονται άτομα που δεν μπορούν να βγουν από το δωμάτιο μόνα τους.
- Πριν από την εγκατάσταση του αισθητήρα, ελέγξτε τον εξωτερικό τοίχο για κατεστραμμένες περιοχές.
- Χρησιμοποιείτε πάντα σε στεγνή, κατάλληλα σταθερή, επίπεδη και οριζόντια επιφάνεια.
- Ελέγξτε την επικοινωνία, τα καλώδια και τους σωλήνες του εξωτερικού τοίχου. Εάν υπάρχουν γραμμές παροχής υπηρεσιών κοντά, μην εγκαταστήσετε τη θερμάστρα και βρείτε άλλη θέση για να τοποθετήσετε αυτό το προϊόν.
- Μην το τοποθετείτε ακριβώς πάνω ή κάτω από πρίζα ρεύματος.
- Μην αφαιρείτε καμία ετικέτα ή σήμανση προειδοποίησης από το προϊόν.

[Οδηγίες εξαρτημάτων]

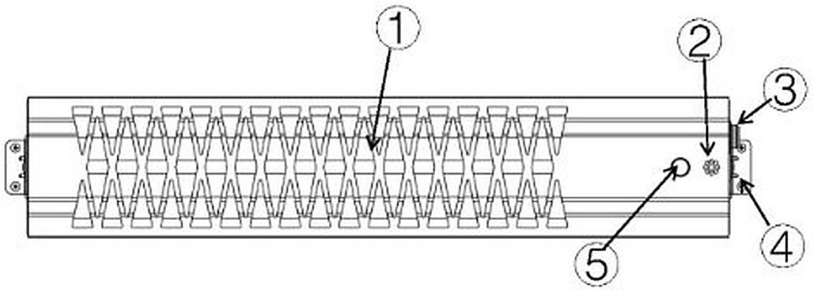

① Θερμαντικό στοιχείο
② Δέκτης του συστήματος τηλεχειρισμού
③ Διακόπτης
④ Βραχίονας (στήριγμα)
⑤ Κουμπί αφής

[Τρόπος εγκατάστασης του προϊόντος]

Για την ασφαλή χρήση του προϊόντος, η θέση εγκατάστασης πρέπει να έχει ελάχιστο ύψος 1,8 μέτρα από το έδαφος, την οροφή και τη στέγη, και ελάχιστη απόσταση 0,5 μέτρα από τους πλευρικούς τοίχους.

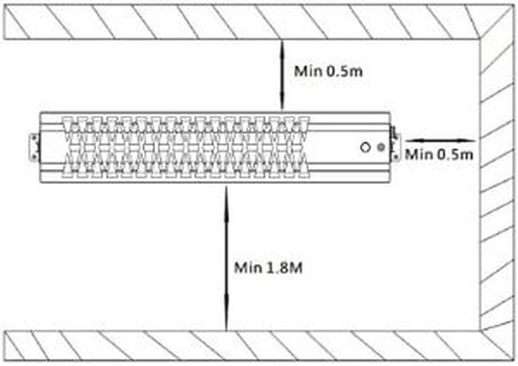

1. Στερέωση του βραχίονα και του κυρίως σώματος

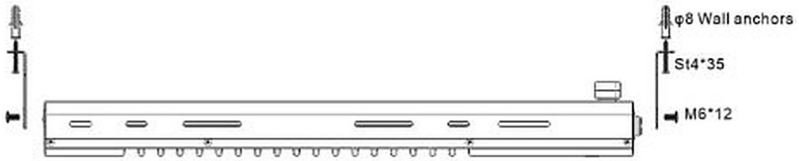

2. Ανάλογα με την απόσταση μεταξύ των στηριγμάτων στην πίσω πλευρά της θερμάστρας, στερεώστε τα άλλα δύο στηρίγματα στον τοίχο. Ανοίξτε μια στρογγυλή οπή διαμέτρου 8 mm και βάθους περίπου 40–50 mm με τρυπάνι με κρούση. Τοποθετήστε τέσσερις πλαστικούς ούπατους (wall plugs) στις τέσσερις οπές, στερεώστε τα στηρίγματα με τέσσερις βίδες αυτοεπιτυχούμενες ST4 × 35 και βεβαιωθείτε ότι τα σημεία στερέωσης είναι σταθερά.

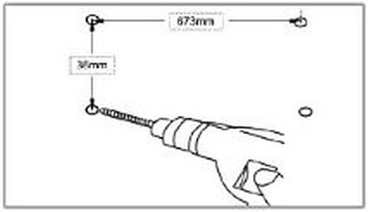

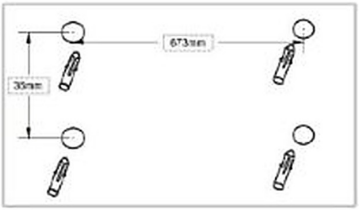

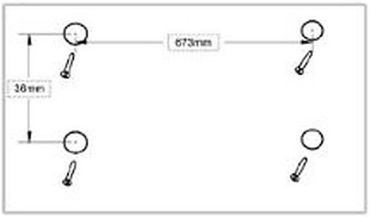

[Οδηγίες λειτουργίας του προϊόντος]

Ενεργοποιήστε τον κύριο διακόπτη· η ενδεικτική λυχνία αναβοσβήνει και η μηχανή μπαίνει σε κατάσταση αναμονής. Αγγίξτε το κουμπί αφής για να ανοίξετε τη συσκευή.

Μία αφή: πράσινη λυχνία, πλήρης ισχύς.

Οδηγίες για το τηλεχειριστήριο

Κουμπί διακόπτη: ενεργοποίηση/απενεργοποίηση (on/off)

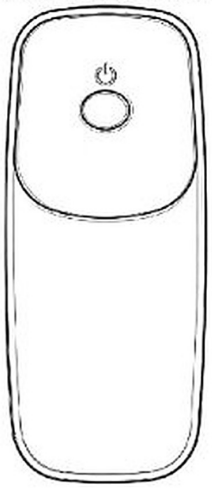

[Τεχνικά χαρακτηριστικά]

Μοντέλο	**HU-1540**
Ονομαστική τάση	220–240 V~ (50 Hz)
Κατανάλωση ισχύος	2000 W
Διαστάσεις μονάδας	650 (Π) × 130 (Β) × 60 (Υ)

[Συντήρηση και καθαρισμός]

Συντήρηση

Προσοχή! Είναι απαραίτητο να συντηρείτε τακτικά και προσεκτικά τη θερμάστρα, ώστε να εξασφαλίζεται η μακροχρόνια και αποδοτική λειτουργία του εξοπλισμού. Ελέγχετε την καθαριότητα του ανακλαστήρα και της λάμπας ανθρακονήματος τουλάχιστον μία φορά τον μήνα. Εάν χρειάζεται, εφαρμόστε τις οδηγίες καθαρισμού και συντήρησης.

Λαμβάνοντας υπόψη την ποσότητα σκόνης στο περιβάλλον, μπορείτε να αυξήσετε τον αριθμό των επιθεωρήσεων.

Κατά τον καθαρισμό του εξοπλισμού, επιθεωρήστε οπτικά την παραμόρφωση των κατόπτρων, των καλωδίων και του πλαισίου. Εάν υπάρχει οποιαδήποτε παραμόρφωση, συμβουλευτείτε εξειδικευμένο τεχνικό.
Κατά τον καθαρισμό του εξοπλισμού, ελέγξτε οπτικά το καλώδιο τροφοδοσίας και το φις. Εάν υπάρχει οποιαδήποτε παραμόρφωση, συμβουλευτείτε εξειδικευμένο τεχνικό.
Συνιστάται η αντικατάσταση του ανακλαστήρα κάθε δύο χρόνια για τη βελτίωση της απόδοσης λειτουργίας.

Καθαρισμός

Προσοχή! Ο τακτικός καθαρισμός θα βοηθήσει τη συσκευή σας να λειτουργεί περισσότερο και πιο αποδοτικά.
Πριν από τον καθαρισμό του εξοπλισμού, αποσυνδέστε το καλώδιο τροφοδοσίας για λόγους ασφαλείας.
Χρησιμοποιήστε ένα κατσαβίδι με επίπεδη μύτη για να αφαιρέσετε τη γραμμή του μπροστινού πλέγματος μέσα από το άνοιγμα στο πλαίσιο.
Για την ασφάλειά σας, βεβαιωθείτε ότι η τροφοδοσία είναι απενεργοποιημένη. Το φις πρέπει να είναι αποσυνδεδεμένο.
Ο ανακλαστήρας και η λάμπα πρέπει να καθαρίζονται με ένα μαλακό πανί, μια απαλή βούρτσα ή με κρύο ή ξηρό αέρα. Το πανί μπορεί να είναι υγρό, αλλά όχι πολύ βρεγμένο. Το απορρυπαντικό δεν πρέπει να περιέχει χημικά.
Αποφύγετε τη χρήση υλικών καθαρισμού που μπορεί να βλάψουν τον ανακλαστήρα (απορρυπαντικά κ.λπ.).

Απόρριψη & Ανακύκλωση

Αυτό το σύμβολο στη συσκευασία του προϊόντος υποδεικνύει ότι η ηλεκτρική συσκευή δεν μπορεί να θεωρηθεί ως συνηθισμένο οικιακό απόρριμμα, αλλά πρέπει να παραδίδεται στο σημείο συλλογής όπου ανακυκλώνονται οι ηλεκτρικές συσκευές και τα ηλεκτρονικά προϊόντα.
Η σωστή διάθεση των προϊόντων από εσάς συμβάλλει στην προστασία του περιβάλλοντος και της υγείας της οικογένειάς σας. Η ακατάλληλη απόρριψη θέτει σε κίνδυνο την υγεία και το περιβάλλον. Περισσότερες πληροφορίες σχετικά με την ανακύκλωση αυτού του προϊόντος μπορείτε να λάβετε από το τοπικό δημοτικό συμβούλιο, την υπηρεσία αποκομιδής απορριμμάτων ή το κατάστημα όπου αγοράσατε αυτό το προϊόν.

